



## Mécanique agricole

dans le Grand Ouest

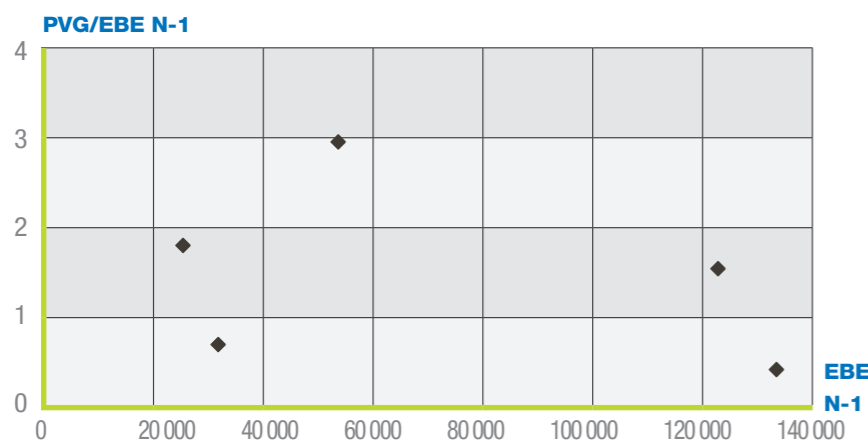
### Données

PANEL RÉGIONAL → 5

■ Nombre d'entreprises dont le fonds est vendu.....	<b>5</b>
■ CA H.T. moyen de N-1.....	<b>584 772 €</b>
■ EBE moyen.....	<b>71 721 €</b>
■ PVG moyen / EBE moyen.....	<b>1,3</b>

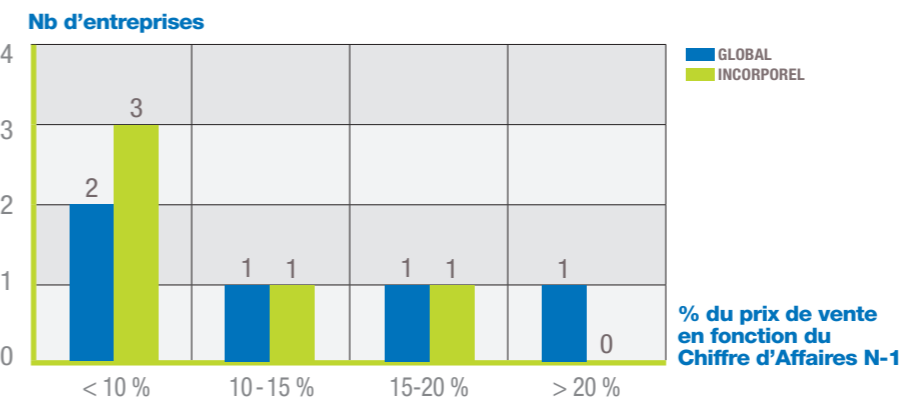
■ Prix de Vente Global moyen (hors construction).....	<b>93 515 €</b>
■ % du PVG moyen / C.A. HT N-1.....	<b>15,99%</b>
■ Prix de Vente de l'incorporel.....	<b>64 835 €</b>
■ % du PVI moyen / C.A. HT N-1.....	<b>11,09%</b>
■ % d'entreprises vendues	
• dont PV Incorporel = 0.....	<b>0,0%</b>
• dont PV Incorporel > 0.....	<b>100,0%</b>

### Rapport entre le Prix de Vente Global et l'EBE N-1

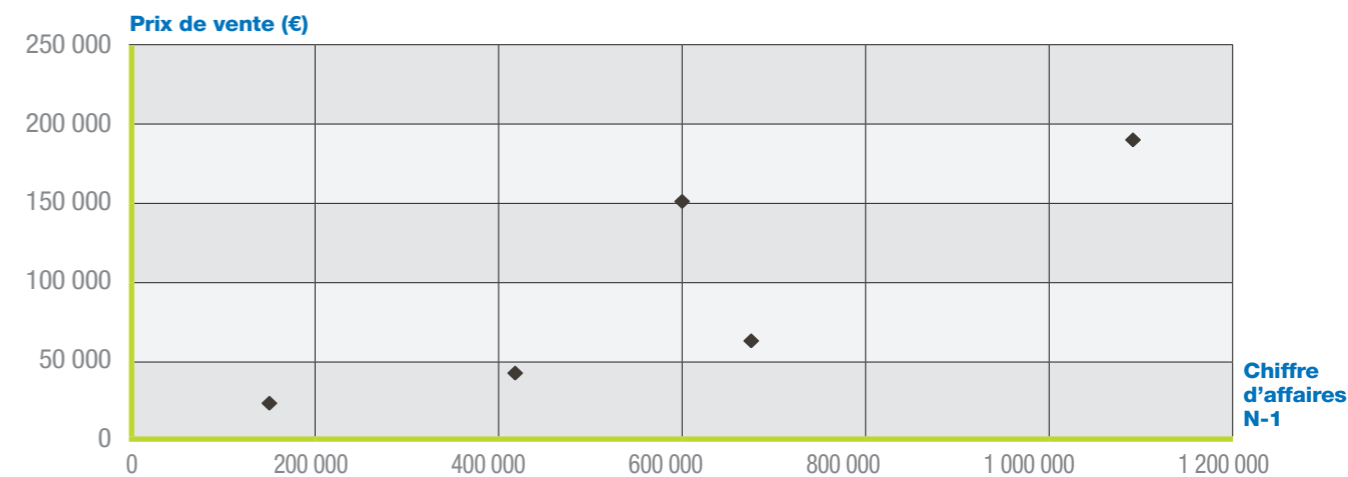


dans le Grand Ouest

### Nombre d'entreprises par tranche : Prix de Vente sur Chiffre d'Affaires N-1



### Prix de Vente Global (hors construction) en fonction du Chiffre d'Affaires N-1



### Prix de Vente de l'incorporel en fonction du Chiffre d'Affaires N-1

