



Hôtellerie

dans le Grand Ouest

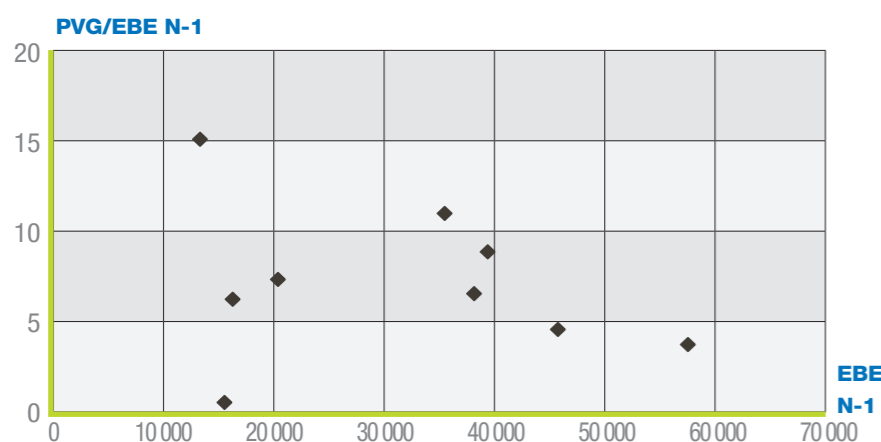
Données

PANEL RÉGIONAL 9

- Nombre d'entreprises dont le fonds est vendu **9**
- CA H.T. moyen de N-1 **145 778 €**
- EBE moyen **31 429 €**
- PVG moyen / EBE moyen **6,7**

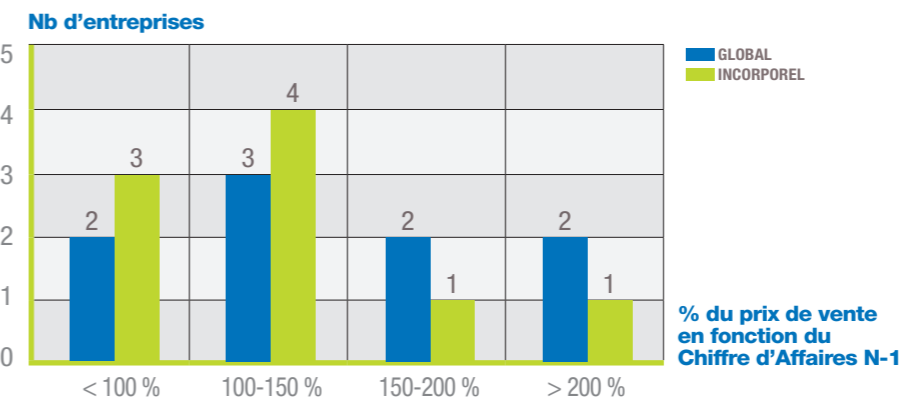
- Prix de Vente Global moyen (hors construction) **209 427 €**
- % du PVG moyen / C.A. HT N-1 **143,66%**
- Prix de Vente de l'incorporel **162 910 €**
- % du PVI moyen / C.A. HT N-1 **111,75%**
- % d'entreprises vendues
 - dont PV Incorporel = 0 **0,0%**
 - dont PV Incorporel > 0 **100,0%**

Rapport entre le Prix de Vente Global et l'EBE N-1

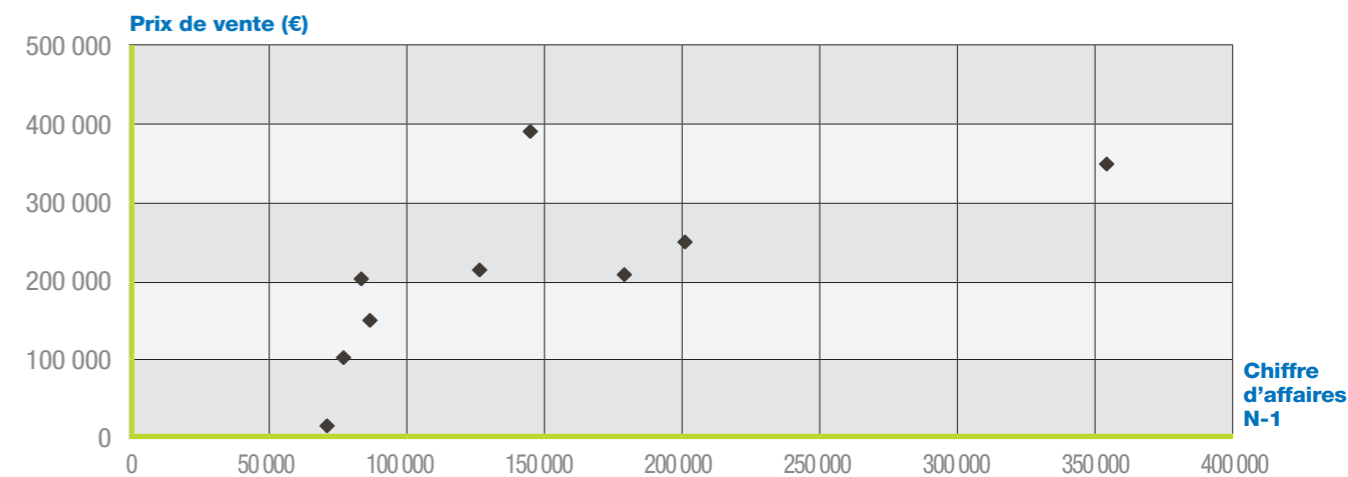


dans le Grand Ouest

Nombre d'entreprises par tranche : Prix de Vente sur Chiffre d'Affaires N-1



Prix de Vente Global (hors construction) en fonction du Chiffre d'Affaires N-1



Prix de Vente de l'incorporel en fonction du Chiffre d'Affaires N-1

