



Fruits et légumes

dans le Grand Ouest

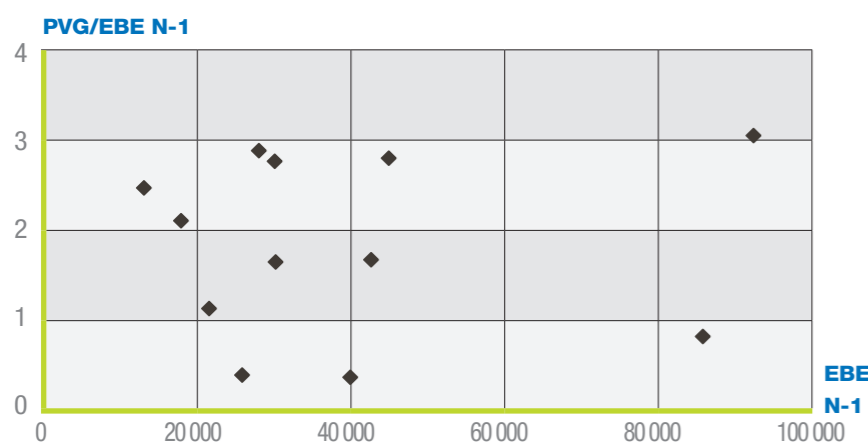
Données

PANEL RÉGIONAL → 15

■ Nombre d'entreprises dont le fonds est vendu.....	12
■ CA H.T. moyen de N-1.....	336 451 €
■ EBE moyen.....	39 046 €
■ PVG moyen / EBE moyen.....	1,9

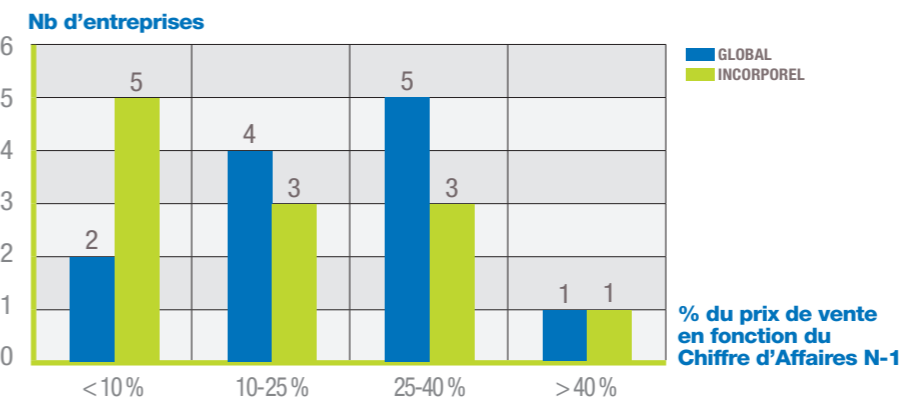
■ Prix de Vente Global moyen (hors construction).....	73 905 €
■ % du PVG moyen / C.A. HT N-1.....	21,97%
■ Prix de Vente de l'incorporel.....	54 769 €
■ % du PVI moyen / C.A. HT N-1.....	16,28%
■ % d'entreprises vendues	
• dont PV Incorporel = 0.....	20,0%
• dont PV Incorporel > 0.....	80,0%

Rapport entre le Prix de Vente Global et l'EBE N-1

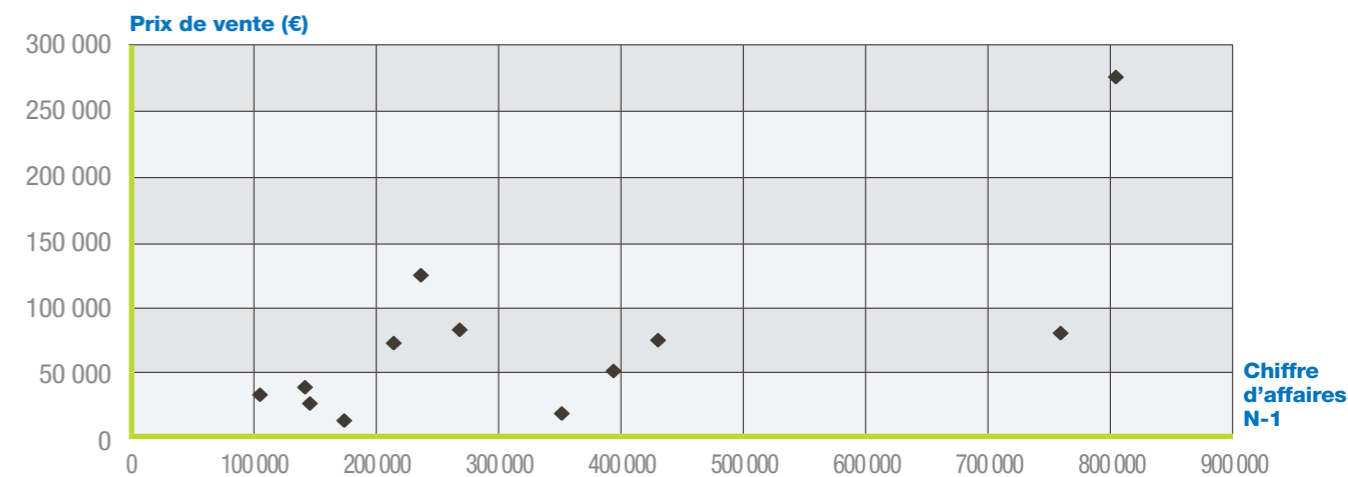


dans le Grand Ouest

Nombre d'entreprises par tranche : Prix de Vente sur Chiffre d'Affaires N-1



Prix de Vente Global (hors construction) en fonction du Chiffre d'Affaires N-1



Prix de Vente de l'incorporel en fonction du Chiffre d'Affaires N-1

