



Couverture dans le Grand Ouest

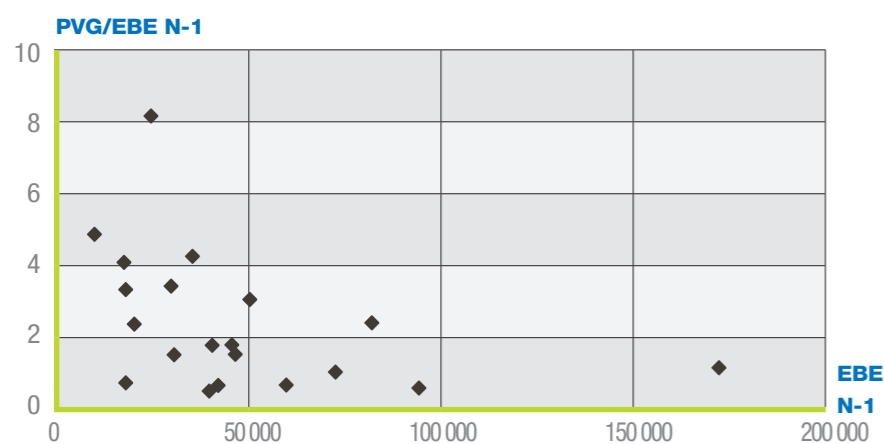
Données

PANEL RÉGIONAL → 31

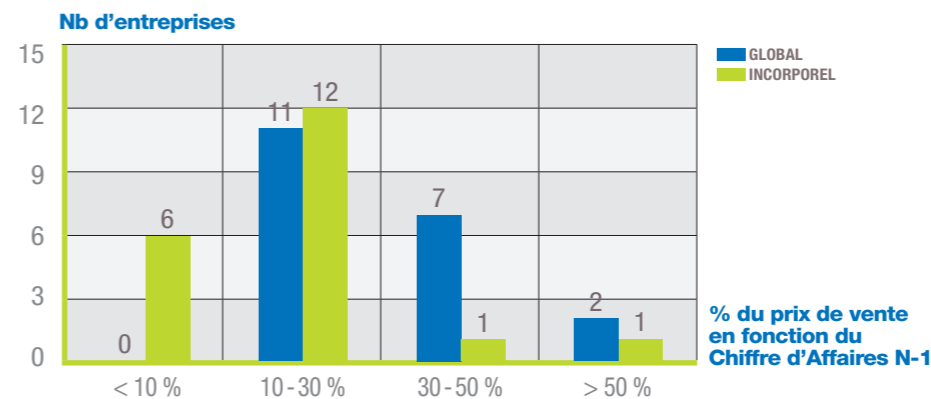
■ Nombre d'entreprises dont le fonds est vendu.....	20
■ CA H.T. moyen de N-1.....	275 571 €
■ EBE moyen.....	45 967 €
■ PVG moyen / EBE moyen.....	1,8

■ Prix de Vente Global moyen (hors construction).....	82 783 €
■ % du PVG moyen / C.A. HT N-1.....	30,04%
■ Prix de Vente de l'incorporel.....	53 948 €
■ % du PVI moyen / C.A. HT N-1.....	19,58%
■ % d'entreprises vendues	
• dont PV Incorporel = 0.....	35,5%
• dont PV Incorporel > 0.....	64,5%

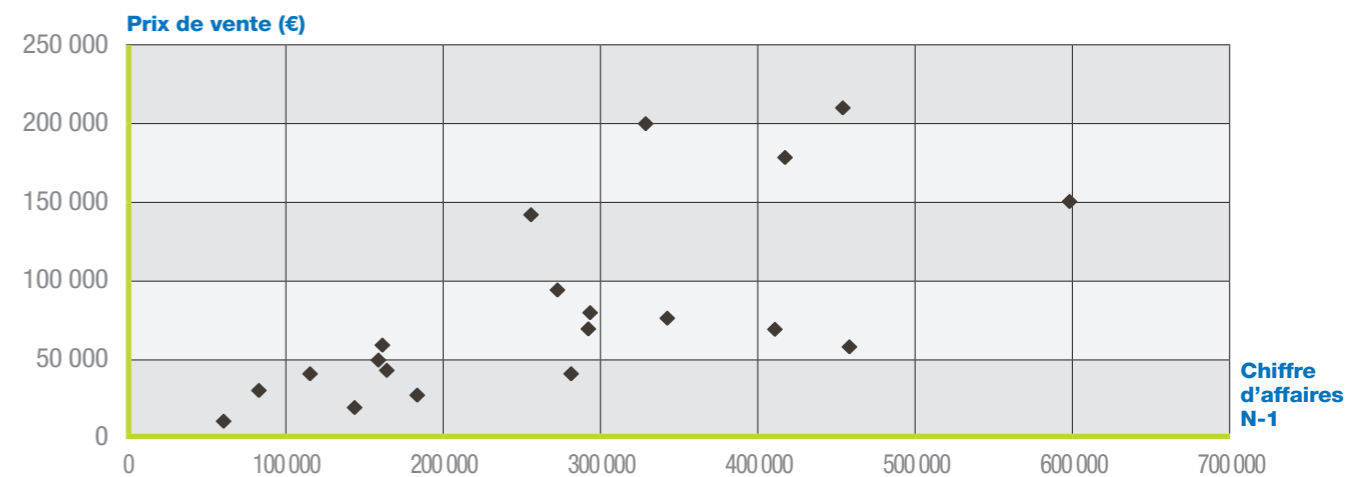
■ Rapport entre le Prix de Vente Global et l'EBE N-1



■ Nombre d'entreprises par tranche : Prix de Vente sur Chiffre d'Affaires N-1



■ Prix de Vente Global (hors construction) en fonction du Chiffre d'Affaires N-1



■ Prix de Vente de l'incorporel en fonction du Chiffre d'Affaires N-1

