



Charcuterie-Traiteur

dans le Grand Ouest

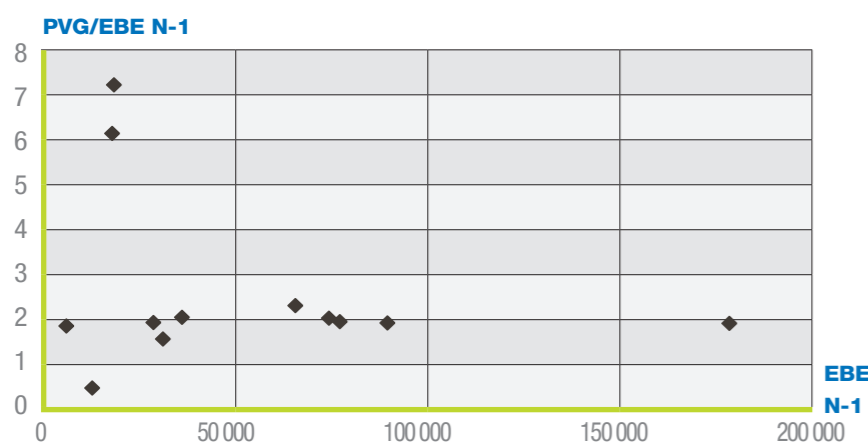
Données

PANEL RÉGIONAL → 17

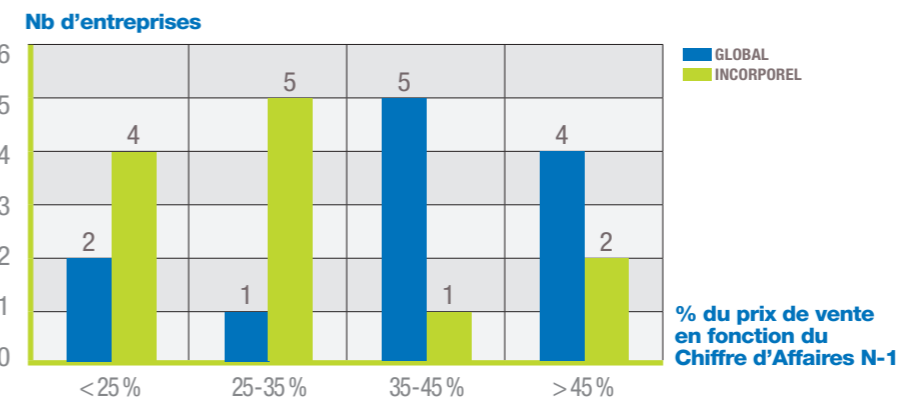
■ Nombre d'entreprises dont le fonds est vendu.....	12
■ CA H.T. moyen de N-1.....	292 382 €
■ EBE moyen.....	52 703 €
■ PVG moyen / EBE moyen.....	2,2

■ Prix de Vente Global moyen (hors construction).....	116 390 €
■ % du PVG moyen / C.A. HT N-1.....	39,81%
■ Prix de Vente de l'incorporel.....	97 011 €
■ % du PVI moyen / C.A. HT N-1.....	33,18%
■ % d'entreprises vendues	
• dont PV Incorporel = 0.....	29,4%
• dont PV Incorporel > 0.....	70,6%

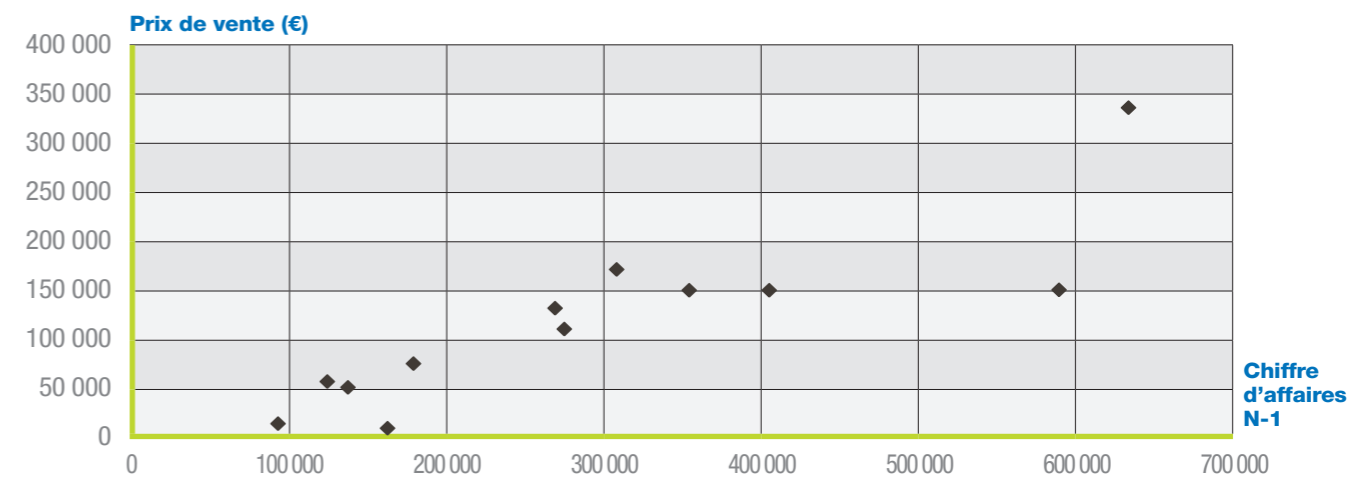
Rapport entre le Prix de Vente Global et l'EBE N-1



Nombre d'entreprises par tranche : Prix de Vente sur Chiffre d'Affaires N-1



Prix de Vente Global (hors construction) en fonction du Chiffre d'Affaires N-1



Prix de Vente de l'incorporel en fonction du Chiffre d'Affaires N-1

