

Bar-Tabac

dans le Grand Ouest

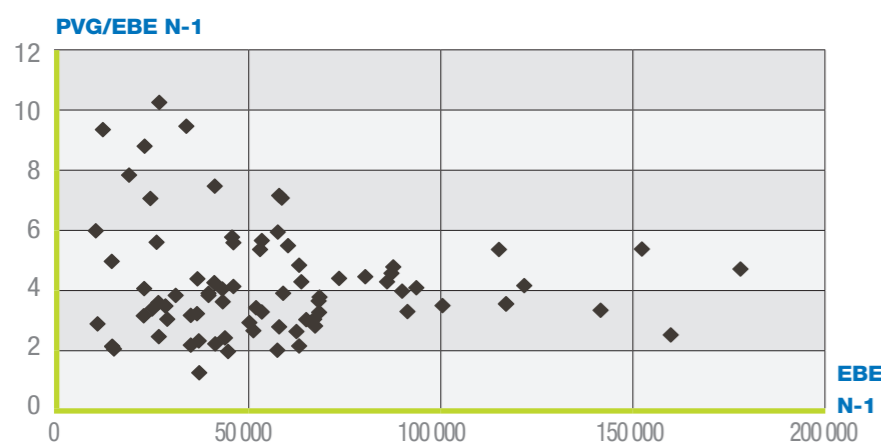
Données

PANEL RÉGIONAL → 81

■ Nombre d'entreprises dont le fonds est vendu.....	79
■ CA H.T. moyen de N-1.....	190 106 €
■ EBE moyen.....	54 469 €
■ PVG moyen / EBE moyen.....	4,1

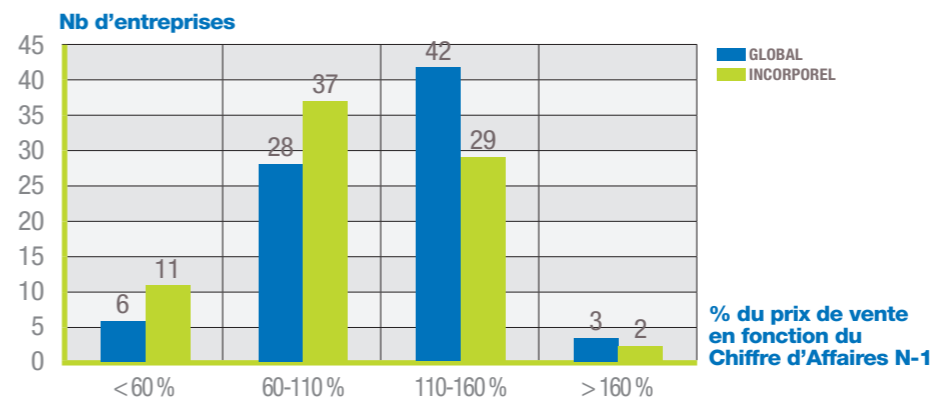
■ Prix de Vente Global moyen (hors construction).....	221 570 €
■ % du PVG moyen / C.A. HT N-1.....	116,55%
■ Prix de Vente de l'incorporel.....	200 733 €
■ % du PVI moyen / C.A. HT N-1.....	105,59%
■ % d'entreprises vendues	
• dont PV Incorporel = 0.....	2,5%
• dont PV Incorporel > 0.....	97,5%

■ Rapport entre le Prix de Vente Global et l'EBE N-1

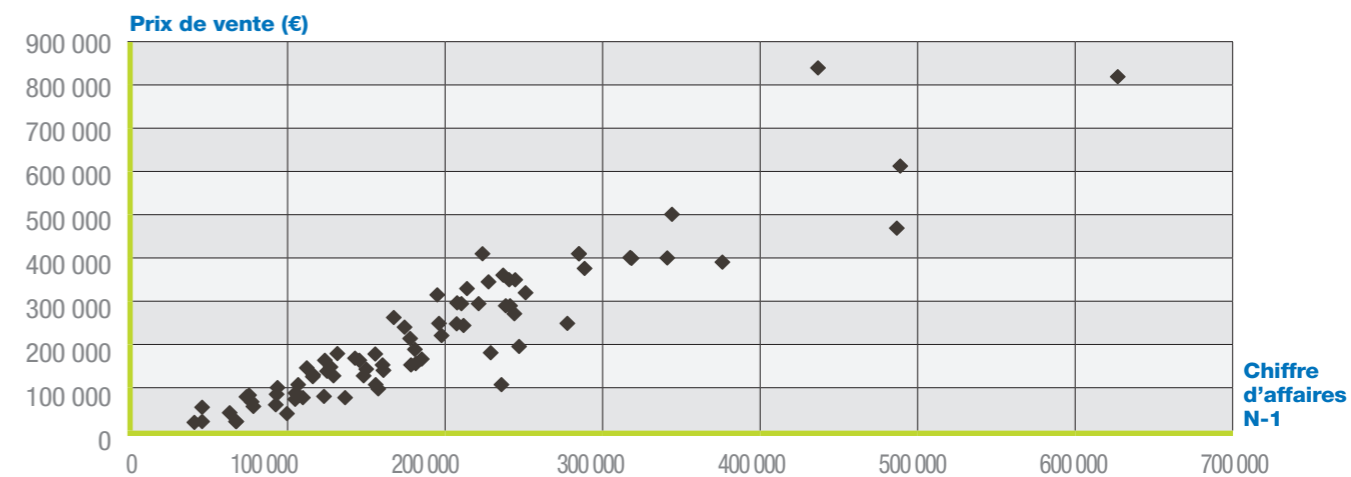


dans le Grand Ouest

■ Nombre d'entreprises par tranche : Prix de Vente sur Chiffre d'Affaires N-1



■ Prix de Vente Global (hors construction) en fonction du Chiffre d'Affaires N-1



■ Prix de Vente de l'incorporel en fonction du Chiffre d'Affaires N-1

