



Bar-Restaurant

dans le Grand Ouest

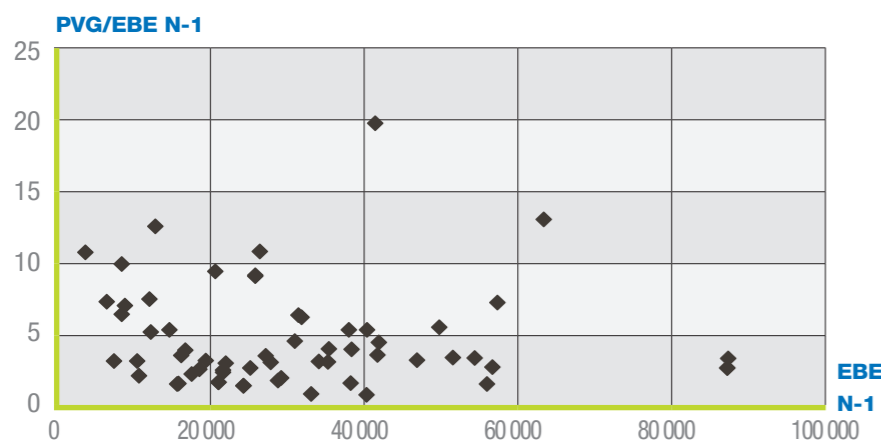
Données

PANEL RÉGIONAL → 66

| | |
|---|------------------|
| ■ Nombre d'entreprises dont le fonds est vendu..... | 61 |
| ■ CA H.T. moyen de N-1..... | 191 948 € |
| ■ EBE moyen..... | 30 640 € |
| ■ PVG moyen / EBE moyen..... | 4,7 |

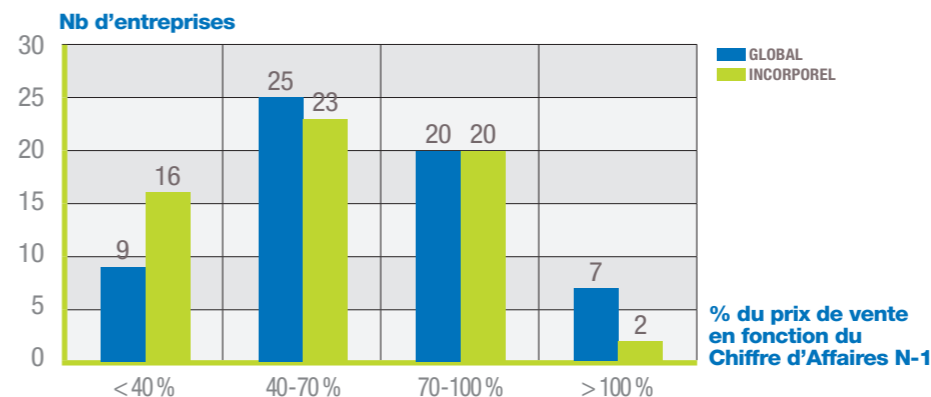
| | |
|---|------------------|
| ■ Prix de Vente Global moyen (hors construction)..... | 142 988 € |
| ■ % du PVG moyen / C.A. HT N-1..... | 74,49% |
| ■ Prix de Vente de l'incorporel..... | 122 078 € |
| ■ % du PVI moyen / C.A. HT N-1..... | 63,60% |
| ■ % d'entreprises vendues | |
| • dont PV Incorporel = 0..... | 7,6% |
| • dont PV Incorporel > 0..... | 92,4% |

■ Rapport entre le Prix de Vente Global et l'EBE N-1

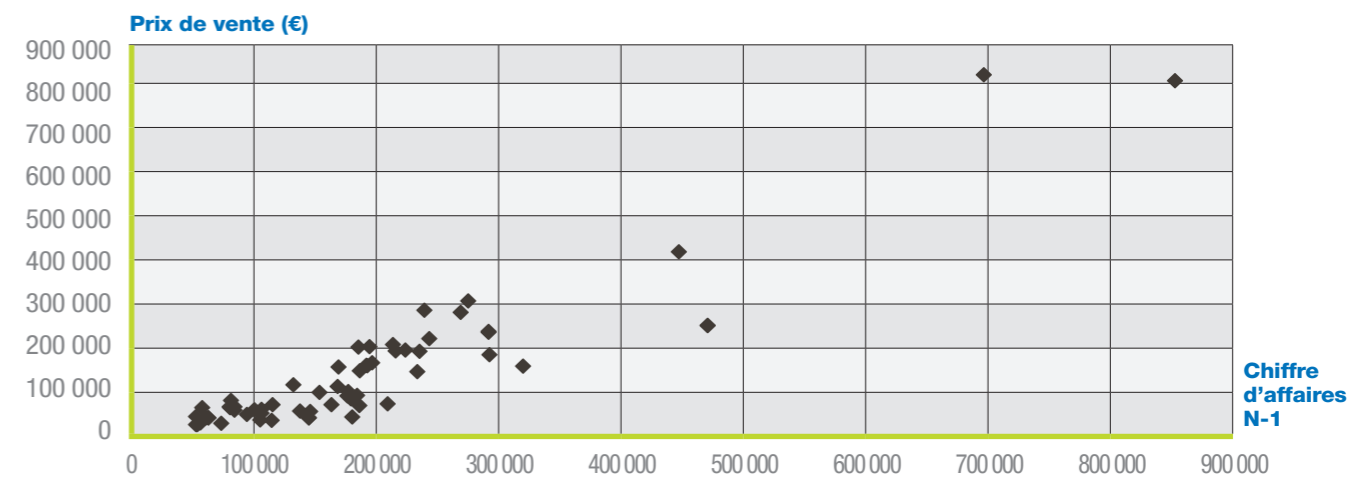


dans le Grand Ouest

■ Nombre d'entreprises par tranche : Prix de Vente sur Chiffre d'Affaires N-1



■ Prix de Vente Global (hors construction) en fonction du Chiffre d'Affaires N-1



■ Prix de Vente de l'incorporel en fonction du Chiffre d'Affaires N-1

