



Agence immobilière dans le Grand Ouest

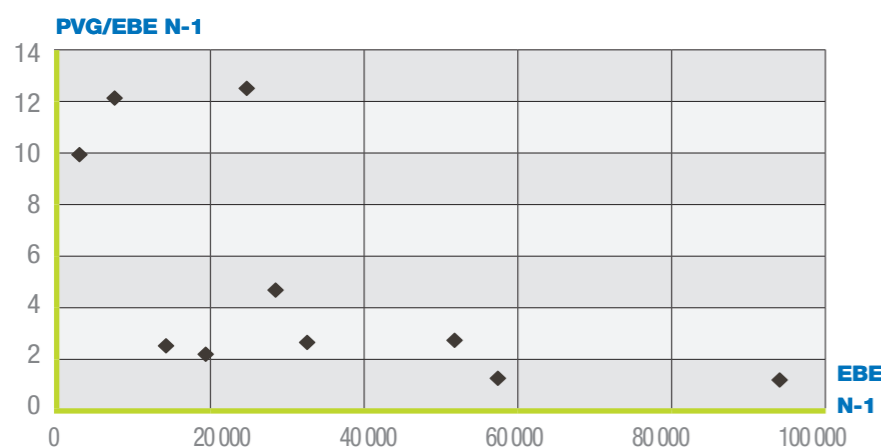
Données

PANEL RÉGIONAL → 14

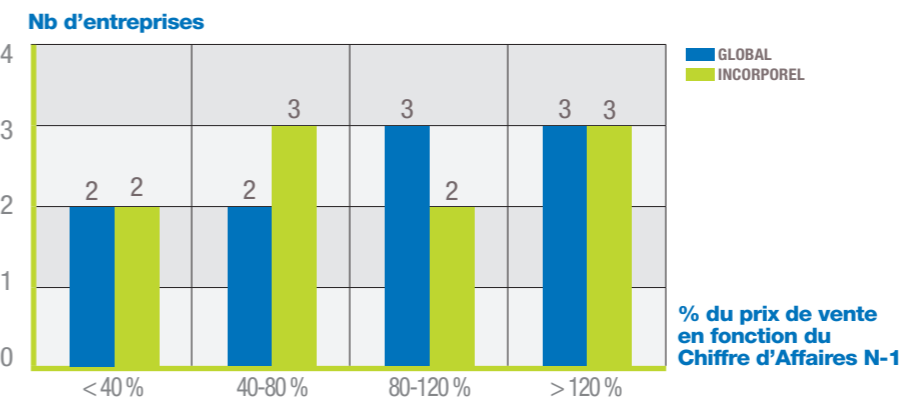
■ Nombre d'entreprises dont le fonds est vendu	10
■ CA H.T. moyen de N-1	162 055 €
■ EBE moyen	32 998 €
■ PVG moyen / EBE moyen	3,1

■ Prix de Vente Global moyen (hors construction)	101 195 €
■ % du PVG moyen / C.A. HT N-1	62,44%
■ Prix de Vente de l'incorporel	84 774 €
■ % du PVI moyen / C.A. HT N-1	52,31%
■ % d'entreprises vendues	
• dont PV Incorporel = 0	28,6%
• dont PV Incorporel > 0	71,4%

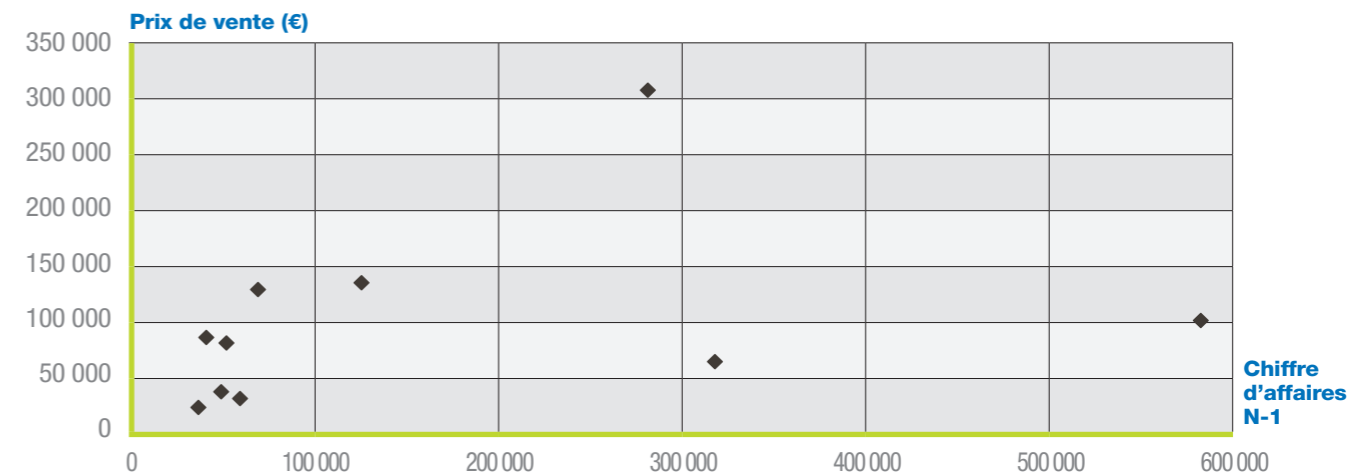
Rapport entre le Prix de Vente Global et l'EBE N-1



Nombre d'entreprises par tranche : Prix de Vente sur Chiffre d'Affaires N-1



Prix de Vente Global (hors construction) en fonction du Chiffre d'Affaires N-1



Prix de Vente de l'incorporel en fonction du Chiffre d'Affaires N-1

